



PROGRAMA OPERATIVO ANUAL

2018





Universidad Tecnológica del Poniente

PRESENTACIÓN

La Universidad Tecnológica del Poniente, en cumplimiento con el objetivo de promover los procesos de planeación participativa en las instituciones pertenecientes al Subsistema de Universidades tecnológicas, en este documento presenta su Programa Operativo Anual 2018 (POA 2018).

La Universidad Tecnológica del Poniente fue creada en el año 2011, estableciendo las líneas de acción que regirán el rumbo de la Universidad, en donde la misión consiste en "formar profesionales comprometidos con el desarrollo económico y social a través de la impartición de servicios educativos de calidad e investigación aplicada que permita elevar el nivel de vida de la Región poniente del estado de Yucatán y de la sociedad en general"; y la visión la perfila a "ser una institución de educación superior con reconocimiento social por la capacidad de formar profesionales competitivos en las áreas que requieran los sectores tanto público como privado y la sociedad en general, que promueve el emprendedurismo, cuenta con programas acreditados por su calidad, infraestructura de vanguardia y profesores que conforman cuerpos académicos que transfieren tecnología, general y difunden conocimiento con lo que coadyuva al desarrollo de la zona poniente del estado de Yucatán". Para el logro de la misión y la visión en este documento se establecen los procesos institucionales a realizar:

1. Establecimiento de un programa integral para el uso generalizado de las Tecnologías de la Información y la Comunicación (Eficacia)
2. Instalaciones y equipamiento de talleres y laboratorios modernos y con tecnologías de última generación (Eficacia)
3. Aseguramiento de la Calidad Programas Educativos (Eficiencia)
4. Aseguramiento de la Pertinencia de los Programas Educativos (Pertinencia)
5. Mejora en el ingreso y egreso de los estudiantes (Eficacia)
6. Mejora en la permanencia de los estudiantes (Eficacia)
7. Aseguramiento de la cobertura en educación superior, atendiendo criterios de inclusión, equidad educativa. (Equidad de Género)
8. Prestación de servicios de formación profesional a personas con discapacidad (Pertinencia)
9. Atención a la demanda de estudios de nivel superior de los grupos étnicos originarios (Pertinencia)
10. Vinculación (Vinculación)
11. Movilidad Internacional (Vinculación)



Universidad Tecnológica del Poniente

12. Promoción y difusión del arte y la cultura. (Vinculación)
13. Formación integral de los estudiantes a través de la práctica regular de actividades físicas y deportivas. (Vinculación)

En estos se integran las actividades y metas que cada área realizará para lograr la consolidación de estos programas. Por consiguiente el Programa Operativo 2018 está basado en estos proyectos institucionales.

Este documento está integrado por un diagnóstico que describe el estado actual de la universidad, basado en los resultados del Programa Operativo Anual 2017; así como de las principales logros alcanzados y actividades realizadas. En la segunda sección denominada "Anexo" se presenta el POA 2018 de acuerdo a las Cédulas de Gestión, Académico, Equidad y Vinculación; formato que la Coordinación General de Universidades Tecnológicas establece.



DRA. ROSSANA ALPIZAR RODRÍGUEZ
RECTORA



DIAGNÓSTICO

A continuación se presentan los resultados del Programa Operativo Anual 2017:

Programa de Tutorías y Programa de Asesorías

En el POA 2017, se estableció como objetivo anual implementar 3 programas de tutorías de tutorías (1 por cuatrimestre), lo cual se ejecutó al 100%, así mismo se implementó el programa de asesorías exitosamente durante cada cuatrimestre.

Índice de Reprobación

El porcentaje promedio cuatrimestral de reprobación de la universidad reportado en el MECASUT 2016 fue de 2.6% , siendo menor a la media nacional reportado en el prontuario MECASUT 2015 de 4.8%

Índice de Deserción

El Índice de deserción reportado en el MECASUT 2016 de la Universidad Tecnológica del Poniente fue de 8.5%, siendo .1% mayor a la media nacional reportado en el prontuario MECASUT 2015 de 8.4%

Índice de Satisfacción

Con base en el reporte generado en el MECASUT 2016, que mide el grado de satisfacción de los alumnos respecto al total de los servicios que esta Universidad ofrece, y el cual se reporta en escala 10, el resultado obtenido en este instrumento fue de 7.9 puntos siendo superior a la media nacional de 7.7 reportado en el prontuario del MECASUT 2015 (el más reciente publicado por la CGUTyP).

Movilidad Estudiantil.

De acuerdo a lo establecido en el Programa Operativo Anual 2017, la meta planteada fue de 4 estudiantes en programa de intercambio estudiantil, no obstante únicamente 2 de los 4 alumnos que obtuvieron la movilidad, asistieron



Universidad Tecnológica del Poniente

para realizar sus estadías dentro del programa de movilidad estudiantil por cuestiones ajenas a la universidad

Visitas realizadas.

Se cumplió al 100% lo establecido en el Programa Operativo Anual 2017, la meta a alcanzar fue de un total 32 visitas (6 Visitas de grupos de alumnos de bachillerato a la Universidad, 26 visitas escuelas de nivel medio superior para difundir la oferta educativa).

Eventos deportivos, culturales y comunitarios

En el POA 2017 se estableció como meta que los alumnos de la UTP participaran en 8 eventos deportivos y asistieran a 6 eventos culturales (dentro y fuera de la universidad); cumpliendo al 100% con esta meta, así mismo se participó en las convocatorias regional y nacional cultural y deportivo del subsistema.

Emprendimiento e incubación de empresas

Se participó en 3 convocatorias de emprendimiento (1 por cuatrimestre), en donde se incubaron 3 empresas que generaron un total de 31 empleos.

Becas

Se gestionaron becas para alumnos de origen indígena, siendo 257 becas de manutención y 115 de la beca Prospera.

Profesores de Tiempo Completo y de Asignatura:

11 de los 21 Profesores de la Universidad Tecnológica del Poniente son de Tiempo Completo y 10 son Profesores de Asignatura; Tanto Profesores de Tiempo Completo como de Asignatura obtuvieron en las 3 evaluaciones docentes, un porcentaje mayor al 80% de calificación promedio.



Instalaciones:

Actualmente la Universidad cuenta con: 1) Unidad de Docencia Tipo 1 nivel: donde se encuentra la Biblioteca, el centro de información, auditorio y aula magna. 2) Unidad de Docencia Tipo 2 niveles: Ocupado por rectoría y área administrativa 3) Laboratorio de concreto de 6 entre ejes: ocupado por PTC's, la Dirección de Carreras y los laboratorios de Procesos Alimentarios, Turismo y cocinas de la carrera de Gastronomía.

Acreditaciones y Certificaciones:

Actualmente 4 de los 5 Programas educativos de Técnico superior Universitario que ofrece la Universidad se encuentran acreditados ante los organismos de acreditación como lo son CONAET, CONAIC y COMEAA. Cabe mencionar que la carrera de Administración no se ha acreditado por su reciente incorporación como Programa Educativo en la Universidad, (Septiembre de 2015) siendo que aún no es evaluable.

Así mismo desde el 2015 la Universidad obtuvo la certificación de su Sistema de Gestión de la Calidad en la Norma ISO 9001:2008 y este año se renovó la vigencia del certificado al cumplir con los requisitos de la evaluación de la auditoría de seguimiento al Sistema de Gestión de la UTP:

Resumen de Metas Alcanzadas

Descripción	Alcanzado 2017	Observaciones
Programa de Tutorías	3	-
Programa de Asesorías	3	-
Índice de Reprobación	2.6%	
Índice de Deserción	8.5%,	.1% mayor a la media nacional
Satisfacción de los alumnos	7.9 puntos calificación.	Calificación 7.9 sobre 10 puntos, siendo mayor a la media nacional. (7.7)
Movilidad Estudiantil	2	50% de la meta planteada en 2017
Visitas Realizadas	36	100.% de la meta planteada en 2017
Eventos Deportivos	8	Se cumplió la meta al 100%
Eventos Culturales	6	Se cumplió la meta al 100%
Emprendimiento	3	Convocatorias y empresas
Becas	257	(becas prospera y de manutención)
Profesores de Tiempo Completo	11	Profesores de Tiempo Completo

Tabla 1. Resumen de Metas Alcanzadas



ANEXOS

PROGRAMA OPERATIVO ANUAL 2018

FORMATO 01 "DESARROLLO DE PROCESOS"
UNIVERSIDAD TECNOLÓGICA DEL PONIENTE

DENOMINACIÓN DEL PROCESO: Establecimiento de un programa integral para el uso generalizado de las Tecnologías de la Información y la Comunicación	NUM. DE PROCESO	TIPO DE PROCESO
	1	Eficacia

ÁREA RESPONSABLE

RECTORÍA

Líneas estratégicas del PIDE del SUT o SUP 2013-2018 al que se da atención.

3. Aprovechamiento de las Tecnologías de la Información y comunicación para el fortalecimiento de la Educación Superior

INDICADORES

NOMBRE DEL INDICADOR	FÓRMULA	UNIDAD DE MEDIDA	META NACIONAL 2018 PIDE 2013-2018	CONTEXTO ACTUAL Y A FUTURO DEL INDICADOR				Total alcanzado	
				2017		2018			
Cobertura en red inalámbrica y conexión a internet	Porcentaje de cobertura en red inalámbrica y conexión a internet en la institución	Cobertura de red inalámbrica e internet	97	Número actual	Porcentaje actual	Número a lograr	Porcentaje a lograr	Número alcanzado	Porcentaje alcanzado
				1	100	1	100		
NOMBRE DEL INDICADOR	FÓRMULA	UNIDAD DE MEDIDA	META NACIONAL 2018 PIDE 2013-2018	CONTEXTO ACTUAL Y A FUTURO DEL INDICADOR (6.2)				Total alcanzado	
				2017		2018			
Aulas inteligentes	Número de aulas inteligentes anuales establecida en la institución (reportar los adquiridos durante el periodo)	Aulas inteligentes	1771	Número actual	Porcentaje actual	Número a lograr	Porcentaje a lograr	Número alcanzado	Porcentaje alcanzado
				14	100	17	100		

OBJETIVO QUE ATIENDE EL PROCESO E IMPACTO: Establecer un programa integral para el uso generalizado de las Tecnologías de la Información y la Comunicación de manera tal que se fortalezcan la calidad de la enseñanza, la formación de profesores y el aumento de la matrícula.

CALENDARIZACIÓN Y SEGUIMIENTO DE LAS PRINCIPALES ACTIVIDADES

ACTIVIDADES	UNIDAD DE MEDIDA	META ANUAL	CALENDARIO 2017												JUSTIFICACIÓN DE LAS DESVIACIONES POSITIVAS O NEGATIVAS	ÁREA EJECUTORA	
			1				2				3						
			PROG	ALC	PROG	ALC	PROG	ALC	PROG	ALC	PROG	ALC	PROG	ALC			
ejecutar el programa de mantenimiento preventivo de la red inalámbrica de manera cuatrimestral	Programa de mantenimiento preventivo	3	1	100			1	100			1	100					Sopte Técnico
Contar con un programa de mantenimiento correctivo de la red inalámbrica	Programa de mantenimiento correctivo	1									1	100					Sopte Técnico
Mantener las aulas inteligentes funcionando	Aulas inteligentes	17	14	100			17	100			17	100					Dirección de Carrera
Gestionar la construcción de tres aulas inteligentes nuevas	Aulas inteligentes	3					3	100									Rectoría

DESCRIPCIÓN DEL ALCANCE DEL INDICADOR Y EFECTO SOCIOECONOMICO

El uso de las TICS es un eje rector de nuestro modelo por lo que este indicador es vital en el cumplimiento de escuelas dignas y de Calidad que señala tanto nuestro Plan Nacional como el plan de desarrollo SUT y los criterios de evaluación COPAES.

DRA. ROSSANA ALPIZAR RODRÍGUEZ
RECTORA

DRA. ROSSANA ALPIZAR RODRÍGUEZ
RECTORA

PROGRAMA OPERATIVO ANUAL 2018

FORMATO 01 "DESARROLLO DE PROCESOS"

UNIVERSIDAD TECNOLÓGICA DEL PONENTE

DENOMINACIÓN DEL PROCESO:	NUM. DE PROCESO	TIPO DE PROCESO
Instalaciones y equipamiento de talleres y laboratorios modernos y con tecnologías de última generación	2	Eficacia

ÁREA RESPONSABLE

RECTORÍA

Líneas estratégicas del PIDE del SUT o SUP 2013-2018 al que se da atención.

2. Ampliación y mejoramiento de la infraestructura y el equipamiento de la Educación Superior

INDICADORES

NOMBRE DEL INDICADOR	FÓRMULA	UNIDAD DE MEDIDA	META NACIONAL 2018	PIDE 2013-2018	CONTEXTO ACTUAL Y A FUTURO DEL INDICADOR				Total alcanzado	
					2017		2018			
					Número actual	Porcentaje actual	Número a lograr	Porcentaje a lograr	Número alcanzado	Porcentaje alcanzado
Edificios de laboratorios y talleres	Número de edificios de laboratorios y talleres, sin tomar en cuenta los ya existentes, necesarios para alojar el aumento de la matrícula Nota: el número de edificios de laboratorios y talleres tendrá que ser consistente con la proyección de crecimiento de matrícula de la universidad (reportar los construidos durante el periodo de análisis)	Edificios	51		2	100	0	0	0	0

NOMBRE DEL INDICADOR	FÓRMULA	UNIDAD DE MEDIDA	META NACIONAL 2018	PIDE 2013-2018	CONTEXTO ACTUAL Y A FUTURO DEL INDICADOR				Total alcanzado	
					2017		2018			
					Número actual	Porcentaje actual	Número a lograr	Porcentaje a lograr	Número alcanzado	Porcentaje alcanzado
Edificios de rectoría	Número de edificios de rectoría, sin tomar en cuenta los existentes, necesarios por el aumento de la matrícula para dar servicio de calidad a los alumnos. Nota: el número de edificios de rectoría tendrá que ser consistente con la proyección de crecimiento de matrícula de la universidad	Edificios	19		0	0	0	0	0	0

OBJETIVO QUE ATIENDE EL PROCESO E IMPACTO: Contar con instalaciones y equipamiento de talleres y laboratorios modernos y con tecnologías de última generación, de tal manera que se asegure la calidad y pertinencia de la enseñanza que se imparte en las Universidades Tecnológicas.

CALENDARIZACIÓN Y SEGUIMIENTO DE LAS PRINCIPALES ACTIVIDADES

ACTIVIDADES	UNIDAD DE MEDIDA	META ANUAL	CALENDARIO 2017												JUSTIFICACIÓN DE LAS DESVIACIONES POSITIVAS O NEGATIVAS	ÁREA EJECUTORA						
			1						2								3					
			PROG		ALC		PROG		ALC		PROG		ALC				PROG		ALC			
#	%	#	%	#	%	#	%	#	%	#	%	#	%	#	%							
ejecutar el programa de manteniendo preventivo de los Laboratorios de manera cuatrimestral	Programa de mantenimiento preventivo	3	1	100			1	100			1	100					Dirección de Carrera					
Contar con un programa de manteniendo correctivo de los laboratorios	Programa de mantenimiento correctivo	1										1	100					Dirección de Carrera				

DESCRIPCIÓN DEL ALCANCE DEL INDICADOR Y EFECTO SOCIOECONOMICO

La Calidad es un eje rector de nuestro modelo por lo que este indicador es vital en el cumplimiento de escuelas dignas y de Calidad que señala tanto nuestro Plan Nacional como el plan de desarrollo SUT

DRA. ROSSANA ALPIZAR RODRÍGUEZ
RECTORA

DRA. ROSSANA ALPIZAR RODRÍGUEZ
RECTORA

PROGRAMA OPERATIVO ANUAL 2018

FORMATO 01 "DESARROLLO DE PROCESOS"

UNIVERSIDAD TECNOLÓGICA DEL PONIENTE

DENOMINACIÓN DEL PROCESO: Aseguramiento de la Pertinencia de los Programas Educativos	NUM. DE PROCESO	TIPO DE PROCESO
	4	Pertinencia

ÁREA RESPONSABLE

VINCULACIÓN

Líneas estratégicas del PIDE del SUT o SUP 2013-2018 al que se da atención.

4. Fortalecimiento de la Pertinencia en la educación superior del País.

INDICADORES

NOMBRE DEL INDICADOR	FÓRMULA	UNIDAD DE MEDIDA	META NACIONAL 2018	PIDE 2013-2018	CONTEXTO ACTUAL Y A FUTURO DEL INDICADOR				Total alcanzado	
					2017		2018			
					Número actual	Porcentaje actual	Número a lograr	Porcentaje a lograr	Número alcanzado	Porcentaje alcanzado
Número de estudios de factibilidad elaborados	Número de estudios de factibilidad elaborados	Estudios	243		1	100	2	100		
NOMBRE DEL INDICADOR	FÓRMULA	UNIDAD DE MEDIDA	META NACIONAL 2018	PIDE 2013-2018	CONTEXTO ACTUAL Y A FUTURO DEL INDICADOR				Total alcanzado	
					2017		2018			
					Número actual	Porcentaje actual	Número a lograr	Porcentaje a lograr	Número alcanzado	Porcentaje alcanzado
Porcentaje de programas educativos con Análisis Situacional del Trabajo (AST)	(Programas educativos en la institución con AST vigentes/ total de programas educativos en la institución)*100	Análisis	96		1	10	10	100		

OBJETIVO QUE ATIENDE EL PROCESO E IMPACTO Brindar servicios de Educación Superior Tecnológica de calidad a través de los planes y programas de estudios actualizados y pertinentes al sector laboral, como un medio estratégico para acrecentar el capital humano y contribuir al aumento de la competitividad del país.

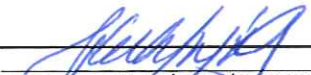
CALENDARIZACIÓN Y SEGUIMIENTO DE LAS PRINCIPALES ACTIVIDADES



ACTIVIDADES	UNIDAD DE MEDIDA	META ANUAL	CALENDARIO 2017												JUSTIFICACIÓN DE LAS DESVIACIONES POSITIVAS O NEGATIVAS	ÁREA EJECUTORA											
			1						2								3										
			PROG		ALC		PROG		ALC		PROG		ALC				PROG		ALC								
#	%	#	%	#	%	#	%	#	%	#	%	#	%	#	%												
Elaborar estudios de factibilidad por Carrera	Estudio de factibilidad	2															1	50			1	50					Vinculación
Llevar a cabo el análisis de la Situación laboral de cada uno de los programas educativos	AST elaborados	10	2	20													4	40			4	40					Vinculación

DESCRIPCIÓN DEL ALCANCE DEL INDICADOR Y EFECTO SOCIOECONOMICO

Llevar a cabo el Análisis Situacional de trabajo que justifique la existencia y actualización de cada PE.


DRA. ROSSANA ALPIZAR RODRÍGUEZ
RECTORA


MTRA. ILEANA MARÍA GUZMÁN MANCÓN
DIRECTORA DE VINCULACIÓN

PROGRAMA OPERATIVO ANUAL 20178																
FORMATO 01 "DESARROLLO DE PROCESOS"																
UNIVERSIDAD TECNOLÓGICA DEL PONIENTE																
DENOMINACIÓN DEL PROCESO: Mejora en el ingreso y egreso de los estudiantes							NUM. DE PROCESO 5		TIPO DE PROCESO Eficacia							
ÁREA RESPONSABLE																
DIRECCIÓN DE CARRERA																
Líneas estratégicas del PIDE del SUT o SUP 2013-2018 al que se da atención.																
5.Prevencción y disminución del abandono escolar en educación superior																
INDICADORES																
NOMBRE DEL INDICADOR	FÓRMULA	UNIDAD DE MEDIDA	META NACIONAL 2018 PIDE 2013-2018		CONTEXTO ACTUAL Y A FUTURO DEL INDICADOR				Total alcanzado							
					2017		2018									
Número de estudiantes inscritos en TSU	Número de estudiantes inscritos en TSU	Estudiantes	217871		Número actual	Porcentaje actual	Número a lograr	Porcentaje a lograr	Número alcanzado	Porcentaje alcanzado						
					436	65	450	100								
NOMBRE DEL INDICADOR	FÓRMULA	UNIDAD DE MEDIDA	META NACIONAL 2018 PIDE 2013-2018		CONTEXTO ACTUAL Y A FUTURO DEL INDICADOR				Total alcanzado							
					2017		2018									
Tasa de egreso por cohorte generacional de TSU	(Número de estudiantes de TSU por cohorte que egresan/ Total de estudiantes de TSU de la cohorte)*100	Estudiantes	68		Número actual	Porcentaje actual	Número a lograr	Porcentaje a lograr	Número alcanzado	Porcentaje alcanzado						
					150	60	121	62								
OBJETIVO QUE ATIENDE EL PROCESO E IMPACTO		Consolidar la permanencia y eficiencia terminal de los estudiantes de las Universidades Tecnológicas por medio de estrategias y acciones que permitan superar los estándares nacionales e internacionales en materia														
CALENDARIZACIÓN Y SEGUIMIENTO DE LAS PRINCIPALES ACTIVIDADES																
ACTIVIDADES	UNIDAD DE MEDIDA	META ANUAL	CALENDARIO 2017												JUSTIFICACIÓN DE LAS DESVIACIONES POSITIVAS O NEGATIVAS	ÁREA EJECUTORA
			1				2				3					
			PROG		ALC		PROG		ALC		PROG		ALC			
			#	%	#	%	#	%	#	%	#	%	#	%		
Elaborar y solicitar aprobación de convocatoria de ingreso	Convocatoria	1	1	100												Control Escolar
Aplicar examen de admisión	examen de admisión	2					2	100								Control Escolar
Visitas de grupos de alumnos de bachillerato a la Universidad	Visita	6	5	83			1	17								Vinculación
Visitar escuelas de nivel medio superior para difundir la oferta educativa	Visita	26	20	77			6	23								Vinculación
DESCRIPCIÓN DEL ALCANCE DEL INDICADOR Y EFECTO SOCIOECONOMICO																
Este indicador pretende medir y vigilar la cobertura que brinda la IES a la población y el cumplimiento de los objetivos planteados en el Plan Nacional de Desarrollo																
 DRA. ROSSANA ALPIZAR RODRIGUEZ RECTORA					 LIC. GASPAR CASTILLO OCAMPO JEFE DE CONTROL ESCOLAR											

PROGRAMA OPERATIVO ANUAL 2018																
FORMATO 01 "DESARROLLO DE PROCESOS"																
UNIVERSIDAD TECNOLÓGICA DEL PONIENTE																
DENOMINACIÓN DEL PROCESO: Mejora en la permanencia de los estudiantes							NUM. DE PROCESO		TIPO DE PROCESO							
							6		Eficacia							
ÁREA RESPONSABLE																
DIRECCIÓN DE CARRERA																
Líneas estratégicas del PIDE del SUT o SUP 2013-2018 al que se da atención.																
5. Prevención y disminución del abandono escolar en educación superior																
INDICADORES																
NOMBRE DEL INDICADOR	FÓRMULA	UNIDAD DE MEDIDA	META NACIONAL 2018	PIDE 2013-2018	CONTEXTO ACTUAL Y A FUTURO DEL INDICADOR				Total alcanzado							
					2017		2018		Número alcanzado	Porcentaje alcanzado						
Programas de Tutorías	Número de programas de tutorías que tiene la institución	Programas de Tutorías	109		Número actual	Porcentaje actual	Número a lograr	Porcentaje a lograr								
					1	100	1	100								
NOMBRE DEL INDICADOR	FÓRMULA	UNIDAD DE MEDIDA	META NACIONAL 2018	PIDE 2013-2018	CONTEXTO ACTUAL Y A FUTURO DEL INDICADOR				Total alcanzado							
					2017		2018		Número alcanzado	Porcentaje alcanzado						
Porcentaje de alumnos que participan en programa de tutorías	(Número de alumnos en programas de tutorías/ Total de alumnos)*100	Estudiantes	93		Número actual	Porcentaje actual	Número a lograr	Porcentaje a lograr								
					436	100	450	100								
OBJETIVO QUE ATIENDE EL PROCESO E IMPACTO			Consolidar la permanencia y eficiencia terminal de los estudiantes de las Universidades Tecnológicas por medio de estrategias y acciones que permitan superar los estándares nacionales e internacionales en la materia.													
CALENDARIZACIÓN Y SEGUIMIENTO DE LAS PRINCIPALES ACTIVIDADES																
ACTIVIDADES	UNIDAD DE MEDIDA	META ANUAL	CALENDARIO 2017												JUSTIFICACIÓN DE LAS DESVIACIONES POSITIVAS O NEGATIVAS	ÁREA EJECUTORA
			1				2				3					
			PROG	ALC	PROG	ALC	PROG	ALC	PROG	ALC	PROG	ALC	PROG	ALC		
Contar cuatrimestralmente con 1 PTC por cada grupo de 30 alumnos	Profesores	11	11	100			11	100			11	100				Dirección de Carrera
Cumplir cuatrimestralmente con los programas educativos impartidos en la Universidad	% de horas cumplidas	100%	100	100			100	100			100	100				Dirección de Carrera
Visitas y/o Prácticas realizadas para cada carrera de la institución	Núm. De Visitas	5	2	40			2	40			1	10				Dirección de Carrera
Implementar el Programa de Tutorías con estrategias enfocadas a disminuir la deserción escolar, al 100% cada cuatrimestre	Programa de tutorías	1	1	100			1	100			1	100				Dirección de Carrera
Evaluación de tutores	Evaluación de tutores	3	1	33			1	33			1	34				Dirección de Carrera
DESCRIPCIÓN DEL ALCANCE DEL INDICADOR Y EFECTO SOCIOECONOMICO																
Evitar deserción, prevenir riesgos, brindar apoyo a los estudiantes y una formación académica de calidad pretende ser actividades monitoreadas con estos indicadores, se espera que redunden en una mayor eficiencia terminal y en general colabore a mejorar la calidad de vida de la comunidad universitaria																
DRA. ROSSANA ALPIZAR RODRIGUEZ RECTORA					DR. MANUEL ALEJANDRO KANTUN RAMÍREZ DIRECTOR DE CARRERA											

PROGRAMA OPERATIVO ANUAL 2018

FORMATO 01 "DESARROLLO DE PROCESOS"
UNIVERSIDAD TECNOLÓGICA DEL PONIENTE

DENOMINACIÓN DEL PROCESO Aseguramiento de la cobertura en educación superior, atendiendo criterios de inclusión, equidad educativa	NUM. DE PROCESO	TIPO DE PROCESO
	7	Equidad de Género

ÁREA RESPONSABLE

RECTORIA

Líneas estratégicas del PIDE del SUT o SUP 2013-2018 al que se da atención.

11. Igualdad de oportunidades y no discriminación hacia las mujeres

INDICADORES

NOMBRE DEL INDICADOR	FORMULA	UNIDAD DE MEDIDA	META NACIONAL 2013 PIDE 2013-2018	CONTEXTO ACTUAL Y A FUTURO DEL INDICADOR				Total alcanzado	
				2017		2018			
Cursos impartidos sobre equidad de género	Cursos de género impartidos en el año/Total de cursos impartidos por la institución*100	Cursos	637	Número actual	Porcentaje actual	Número a lograr	Porcentaje a lograr	Número alcanzado	Porcentaje alcanzado
				3	100	3	10%		
NOMBRE DEL INDICADOR	FORMULA	UNIDAD DE MEDIDA	META NACIONAL 2013 PIDE 2013-2018	CONTEXTO ACTUAL Y A FUTURO DEL INDICADOR				Total alcanzado	
				2017		2018			
Indicador: Porcentaje de estudiantes mujeres becadas	(Número de estudiantes mujeres becadas/ número total de estudiantes mujeres en la institución)*100	Mujeres becadas	46	Número actual	Porcentaje actual	Número a lograr	Porcentaje a lograr	Número alcanzado	Porcentaje alcanzado
				160	85	200	90		

OBJETIVO QUE ATIENDE EL PROCESO E IMPACTO: Asegurar una mayor participación de las Universidades Tecnológicas en el esfuerzo de cobertura en educación superior, atendiendo criterios de inclusión, equidad educativa y calidad, realizando un esfuerzo para la utilización óptima de la infraestructura física y humana disponible

CALENDARIZACIÓN Y SEGUIMIENTO DE LAS PRINCIPALES ACTIVIDADES

ACTIVIDADES	UNIDAD DE MEDIDA	META ANUAL	CALENDARIO 2017						CUATRIVESTRAL						JUSTIFICACIÓN DE LAS DESVIACIONES POSITIVAS O NEGATIVAS	AREA EJECUTORA	
			1		2		3		1		2		3				
			PROG	ALC	PROG	ALC	PROG	ALC	PROG	ALC	PROG	ALC	PROG	ALC			
Cursos acerca de equidad de género	Plástica	3	3	100													Vinculación
Tomar un curso de equidad de género	Curso tomado	1	1	100													Vinculación
Elaborar campaña contra la violencia hacia la mujer	Campaña	1	1	100													Vinculación

DESCRIPCIÓN DEL ALCANCE DEL INDICADOR Y EFECTO SOCIOECONOMICO

El combate al maltrato contra las mujeres es propio de las sociedades modernas, es una política del Gobierno actual eliminar dicho maltrato, muy marcado aún en México, sobre todo en zonas indígenas y nosotros estamos en una posición privilegiada para apoyar en este objetivo, educando a las nuevas generaciones.

DRA. ROSSANA ALPIZAR RODRIGUEZ
RECTORA

MTRA. ILEANA MARÍA GUZMÁN ANOÑA
DIRECTORA DE VINCULACIÓN

PROGRAMA OPERATIVO ANUAL 2018

FORMATO 01 "DESARROLLO DE PROCESOS"
UNIVERSIDAD TECNOLÓGICA DEL PONIENTE

DENOMINACIÓN DEL PROCESO: VINCULACIÓN	NUM. DE PROCESO	TIPO DE PROCESO
	10	Vinculación

ÁREA RESPONSABLE

VINCULACIÓN

Líneas estratégicas del PIDE del SUT o SUP 2013-2018 al que se da atención

10. Democratizar la productividad: Vinculación, Empleabilidad, Emprendedurismo y Sistema Nacional de Competencias Laborales.

INDICADORES

NOMBRE DEL INDICADOR	FÓRMULA	UNIDAD DE MEDIDA	META NACIONAL 2018 P.I.D.E 2013-2018	CONTEXTO ACTUAL Y A FUTURO DEL INDICADOR				Total alcanzado	
				2017		2018			
				Número actual	Porcentaje actual	Número a lograr	Porcentaje a lograr	Número alcanzado	Porcentaje alcanzado
Número total de empleos generados anualmente por las empresas incubadas	Número total de empleos generados de las empresas resultantes de la incubación	Empleos	5040	31	100	35	100		
NOMBRE DEL INDICADOR	FÓRMULA	UNIDAD DE MEDIDA	META NACIONAL 2018 P.I.D.E 2013-2018	CONTEXTO ACTUAL Y A FUTURO DEL INDICADOR (6 2)				Total alcanzado	
				2017		2018			
				Número actual	Porcentaje actual	Número a lograr	Porcentaje a lograr	Número alcanzado	Porcentaje alcanzado
Número de convenios firmados anualmente con el sector productivo	Número de convenios firmados anualmente con el sector productivo	Convenios	11417	255	100	275	100		

OBJETIVO QUE ATIENDE EL PROCESO E IMPACTO

- Profundizar la vinculación con los diversos sectores productivos, alentando la revisión permanente de la oferta educativa de manera tal que la pertinencia de los programas académicos asegure la empleabilidad de los egresados.
- Perfeccionar las acciones de impulso al emprendedurismo, tanto a través de los contenidos de los programas académicos como mediante la consolidación de las incubadoras de empresas.
- Establecer la infraestructura necesaria para el ofrecimiento de servicios de evaluación y certificación de competencias, de manera tal que se reconozcan las habilidades y conocimientos adquiridos en la experiencia laboral.

CALENDARIZACIÓN Y SEGUIMIENTO DE LAS PRINCIPALES ACTIVIDADES

ACTIVIDADES	UNIDAD DE MEDIDA	META ANUAL	CALENDARIO 2017						JUSTIFICACIÓN DE LAS DESVIACIONES POSITIVAS O NEGATIVAS (9)	ÁREA EJECUTORA									
			1		2		3												
			PROG	ALC	PROG	ALC	PROG	ALC											
#	%	#	%	#	%	#	%	#	%										
Impartición en Cursos de elaboración de planes de negocio	cursos	2	1	50			1	50											VINCULACIÓN
Participación en convocatorias de emprendimiento	Convocatorias	3	1	33			1	33			1	34							VINCULACIÓN
Apoyar la incubación de empresas	Empresas incubadas	3	1	33			1	33			1	34							VINCULACIÓN

DESCRIPCIÓN DEL ALCANCE DEL INDICADOR Y EFECTO SOCIOECONOMICO

Mantener la vinculación con los diversos sectores, con una revisión permanente de la oferta educativa asegura una mayor empleabilidad de los egresados, por la razón de estar actualizados.

DRA. ROSSANA ALPIZAR RODRÍGUEZ
RECTORA

MTRA. ILEANA MARÍA GUZMÁN ANCONA
DIRECTORA DE VINCULACIÓN

PROGRAMA OPERATIVO ANUAL 2018

FORMATO 01 "DESARROLLO DE PROCESOS"

UNIVERSIDAD TECNOLÓGICA DEL PONIENTE

DENOMINACIÓN DEL PROCESO: Movilidad Internacional	NUM. DE PROCESO	TIPO DE PROCESO
	11	Vinculación

ÁREA RESPONSABLE

VINCULACIÓN

Líneas estratégicas del PIDE del SUT o SUP 2013-2018 al que se da atención.

7. Nuevos modelos de cooperación para la internacionalización de la Educación Superior

INDICADORES

NOMBRE DEL INDICADOR	FÓRMULA	UNIDAD DE MEDIDA	META NACIONAL 2018 PIDE 2013-2018	CONTEXTO ACTUAL Y A FUTURO DEL INDICADOR				Total alcanzado	
				2017		2018			
				Número actual	Porcentaje actual	Número a lograr	Porcentaje a lograr	Número alcanzado	Porcentaje alcanzado
Número de profesores en programas de intercambio en instituciones internacionales	Número de profesores en programas de intercambio en instituciones internacionales	Profesores	799	0	0	2	100	0	0
NOMBRE DEL INDICADOR	FÓRMULA	UNIDAD DE MEDIDA	META NACIONAL 2018 PIDE 2013-2018	CONTEXTO ACTUAL Y A FUTURO DEL INDICADOR (6.2)				Total alcanzado	
				2017		2018			
				Número actual	Porcentaje actual	Número a lograr	Porcentaje a lograr	Número alcanzado	Porcentaje alcanzado
Número de estudiantes extranjeros inscritos en programas de intercambio en nuestras instituciones	Número de estudiantes extranjeros inscritos en programas de intercambio en nuestras instituciones.	Estudiantes	4107	2	100	2	100	0	0

OBJETIVO QUE ATIENDE EL PROCESO E IMPACTO

2

CALENDARIZACIÓN Y SEGUIMIENTO DE LAS PRINCIPALES ACTIVIDADES

ACTIVIDADES	UNIDAD DE MEDIDA	META ANUAL	CALENDARIO 2017												JUSTIFICACIÓN DE LAS DESVIACIONES POSITIVAS O NEGATIVAS	ÁREA EJECUTORA							
			1				2				3												
			PROG	ALC	PROG	ALC	PROG	ALC	PROG	ALC	PROG	ALC	PROG	ALC									
Participar en convocatorias para intercambio de estudiantes	convocatorias	2									2	100											Vinculación
Realizar intercambios de estudiantes	Estudiantes de intercambio	2									2	100											Vinculación
Participar en convocatorias para intercambio de profesores	convocatorias	2									2	100											Vinculación
Realizar intercambios de profesores	Profesores de intercambio	2									2	100											Vinculación

DESCRIPCIÓN DEL ALCANCE DEL INDICADOR Y EFECTO SOCIOECONÓMICO

La internacionalización de la educación superior se necesita para integrar una dimensión internacional, intercultural y global a los objetivos, la enseñanza/aprendizaje, la investigación y las funciones de servicio y poner de relieve la relación entre naciones, personas, culturas, instituciones y sistemas.

DRA. ROSSANA ALPIZAR RODRÍGUEZ
RECTORA

MTRA. ILEANA MARÍA GUZMÁN ANCONA
DIRECTORA DE VINCULACIÓN

PROGRAMA OPERATIVO ANUAL 2018

FORMATO 01 "DESARROLLO DE PROCESOS"

UNIVERSIDAD TECNOLÓGICA DEL PONIENTE

DENOMINACIÓN DEL PROCESO: Promoción y difusión del arte y la cultura.	NUM. DE PROCESO	TIPO DE PROCESO
	12	Vinculación

ÁREA RESPONSABLE

VINCULACIÓN

Líneas estratégicas del PIDE del SUT o SUP 2013-2018 al que se da atención.

14. Promoción y Difusión del Arte y la Cultura como Recursos Formativos

INDICADORES

NOMBRE DEL INDICADOR	FÓRMULA	UNIDAD DE MEDIDA	META NACIONAL 2018 PIDE 2013-2018	CONTEXTO ACTUAL Y A FUTURO DEL INDICADOR				Total alcanzado	
				2017		2018			
Presentaciones artísticas y culturales	Número de presentaciones anuales de danza, música, teatro, festivales, entre otros	Presentaciones	2988	Número actual	Porcentaje actual	Número a lograr	Porcentaje a lograr	Número alcanzado	Porcentaje alcanzado
				8	100%	8	100		
NOMBRE DEL INDICADOR	FÓRMULA	UNIDAD DE MEDIDA	META NACIONAL 2018 PIDE 2013-2018	CONTEXTO ACTUAL Y A FUTURO DEL INDICADOR				Total alcanzado	
				2017		2018			
Alumnos que participan en actividades culturales y artísticas	Número de alumnos que participarán en los en actividades culturales y artísticas en los que participará la institución/ total de alumnos *100	alumnos	77561	Número actual	Porcentaje actual	Número a lograr	Porcentaje a lograr	Número alcanzado	Porcentaje alcanzado
				42	10%	50	12%		
OBJETIVO QUE ATIENDE EL PROCESO E IMPACTO	Desarrollar en los estudiantes capacidades como la intuición, la emoción, inspiración, el reconocimiento al talento o el virtuosismo por medio de actividades artísticas y culturales; como acciones formativas complementarias a los contenidos de la enseñanza formal.								

CALENDARIZACIÓN Y SEGUIMIENTO DE LAS PRINCIPALES ACTIVIDADES

ACTIVIDADES	UNIDAD DE MEDIDA	META ANUAL	CALENDARIO 2017												JUSTIFICACIÓN DE LAS DESVIACIONES POSITIVAS O NEGATIVAS	ÁREA EJECUTORA						
			1						2								3					
			PROG		ALC		PROG		ALC		PROG		ALC				PROG		ALC			
#	%	#	%	#	%	#	%	#	%	#	%	#	%	#	%	#	%					
Participar en el concurso Regional Cultural del subsistema	ERDCUT	1	1	100															Vinculación			
Participar en el concurso Nacional Cultural del subsistema	ENDCUT	1						1	100										Vinculación			
Planeación de eventos culturales en la Universidad	eventos culturales en la UTP	3	1	33				1	33					1	34				Vinculación			
Participación de eventos culturales fuera de la Universidad	eventos culturales fuera de la UTP	3	1	33				1	33					1	34				Vinculación			

DESCRIPCIÓN DEL ALCANCE DEL INDICADOR Y EFECTO SOCIOECONOMICO

Por medio de la Cultura se pretende alejar de vicios a los jóvenes, reduciendo sus ratos de ocio y enfocandolos a objetivos que involucren una vida enfocada al virtuosismo.

DRA. ROSSANA ALPIZAR RODRÍGUEZ
RECTORA

MTRA. ILEANA MARÍA GUZMÁN ANCONA
DIRECTORA DE VINCULACIÓN

PROGRAMA OPERATIVO ANUAL 2018

FORMATO 01 "DESARROLLO DE PROCESOS"

UNIVERSIDAD TECNOLÓGICA DEL PONIENTE

DENOMINACIÓN DEL PROCESO: Formación integral de los estudiantes a través de la práctica regular de actividades físicas y deportivas.	NUM. DE PROCESO	TIPO DE PROCESO
	13	Vinculación

ÁREA RESPONSABLE

VINCULACIÓN

Líneas estratégicas del PIDE del SUT o SUP 2013-2018 al que se da atención.

15. Fortalecimiento de la práctica de actividades físicas y deportivas

INDICADORES

NOMBRE DEL INDICADOR	FÓRMULA	UNIDAD DE MEDIDA	META NACIONAL 2018 PIDE 2013-2018	CONTEXTO ACTUAL Y A FUTURO DEL INDICADOR				Total alcanzado	
				2017		2018			
				Número actual	Porcentaje actual	Número a lograr	Porcentaje a lograr	Número alcanzado	Porcentaje alcanzado
Torneos deportivos	Número de torneos deportivos anuales internos y externos en los que participará la institución	Torneos	2040	10	100	10	100		
NOMBRE DEL INDICADOR	FÓRMULA	UNIDAD DE MEDIDA	META NACIONAL 2018 PIDE 2013-2018	CONTEXTO ACTUAL Y A FUTURO DEL INDICADOR				Total alcanzado	
				2017		2018			
				Número actual	Porcentaje actual	Número a lograr	Porcentaje a lograr	Número alcanzado	Porcentaje alcanzado
Participantes en torneos deportivos	Número de alumnos que participarán en los torneos internos y externos en los que participará la institución/ total de alumnos *100	Alumnos	74108	194	44%	200	44%		

OBJETIVO QUE ATIENDE EL PROCESO E IMPACTO: Complementar la formación profesional de los estudiantes a través de la práctica regular de actividades físicas y deportivas, fomentando hábitos que propicien una vida sana; libre de sobrepeso y obesidad.

CALENDARIZACIÓN Y SEGUIMIENTO DE LAS PRINCIPALES ACTIVIDADES

ACTIVIDADES	UNIDAD DE MEDIDA	META ANUAL	CALENDARIO 2017												JUSTIFICACIÓN DE LAS DESVIACIONES POSITIVAS O NEGATIVAS	ÁREA EJECUTORA						
			1						2								3					
			PROG		ALC		PROG		ALC		PROG		ALC				PROG		ALC			
#	%	#	%	#	%	#	%	#	%	#	%	#	%	#	%							
Participar en el concurso Regional Deportivo del subsistema	ERDCUT	1	1	100													Vinculación					
Participar en el Nacional Deportivo del subsistema	ENDCUT	1					1	100									Vinculación					
Planeación de eventos deportivos en la Universidad	eventos culturales en la UTP	4	1	25			1	25				2	50				Vinculación					
Participación de eventos deportivos fuera de la Universidad	eventos culturales fuera de la UTP	4	1	25			1	25				2	50				Vinculación					

DESCRIPCIÓN DEL ALCANCE DEL INDICADOR Y EFECTO SOCIOECONÓMICO

Estos indicadores inciden en factores sociales, especialmente los relacionados con los hábitos alimentarios y el estilo de vida, que generan gastos en salud a la familia y al país, por medio del deporte se aleja de vicios a los jóvenes, reduciendo sus ratos de ocio y enfocándolos a objetivos que involucren una vida sana.

DRA. ROSSANA ALPIZAR RODRÍGUEZ
RECTORA

MTRA. ILEANA MARÍA GÓZMÁN ANCONA
DIRECTORA DE VINCULACIÓN